



UNIVERSIDAD SAN ANDRÉS

Estadística de Postulantes e Ingresantes
según modalidades de admisión

Año: 2017



PROCESO DE ADMISIÓN 2017-I

La Universidad Privada San Andrés ejecuta un Examen de Admisión Semestral 2017-I.

El Examen de Admisión fue aprobado por Resolución Rectoral, en la que se conforman los miembros de Comisión de Admisión, el Cronograma de Actividades y el cuadro de Vacantes.

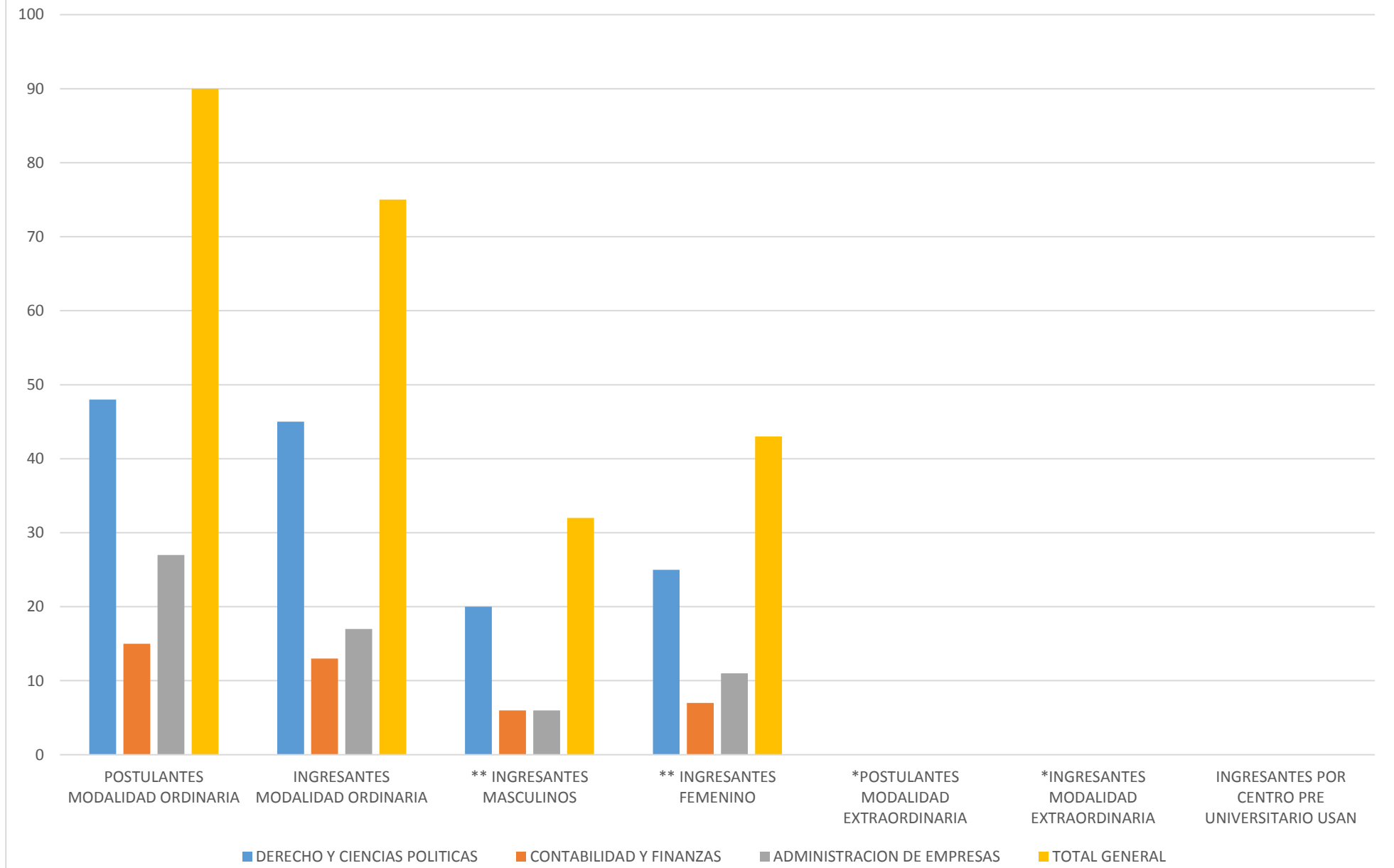
Al proceso de Admisión se presentaron postulantes a los programas profesionales que ofrece la Universidad, según la siguiente distribución:

PROGRAMA PROFESIONAL	POSTULANTES MODALIDAD ORDINARIA	INGRESANTES MODALIDAD ORDINARIA	** INGRESANTES MASCULINOS	** INGRESANTES FEMENINO	*POSTULANTES MODALIDAD EXTRAORDINARIA	*INGRESANTES MODALIDAD EXTRAORDINARIA	INGRESANTES POR CENTRO PRE UNIVERSITARIO USAN
DERECHO Y CIENCIAS POLITICAS	48	45	20	25	0	0	0
CONTABILIDAD Y FINANZAS	15	13	6	7	0	0	0
ADMINISTRACION DE EMPRESAS	27	17	6	11	0	0	0
TOTAL GENERAL	90	75	32	43	0	0	0

* Traslado Externo

** Totaliza Modalidad Ordinaria y Modalidad Extraordinaria

PROCESO DE ADMISIÓN 2017-I





PROCESO DE ADMISIÓN 2017-II

La Universidad Privada San Andrés ejecuta un Examen de Admisión Semestral 2017-II.

El Examen de Admisión fue aprobado por Resolución Rectoral, en la que se conforman los miembros de Comisión de Admisión, el Cronograma de Actividades y el cuadro de Vacantes.

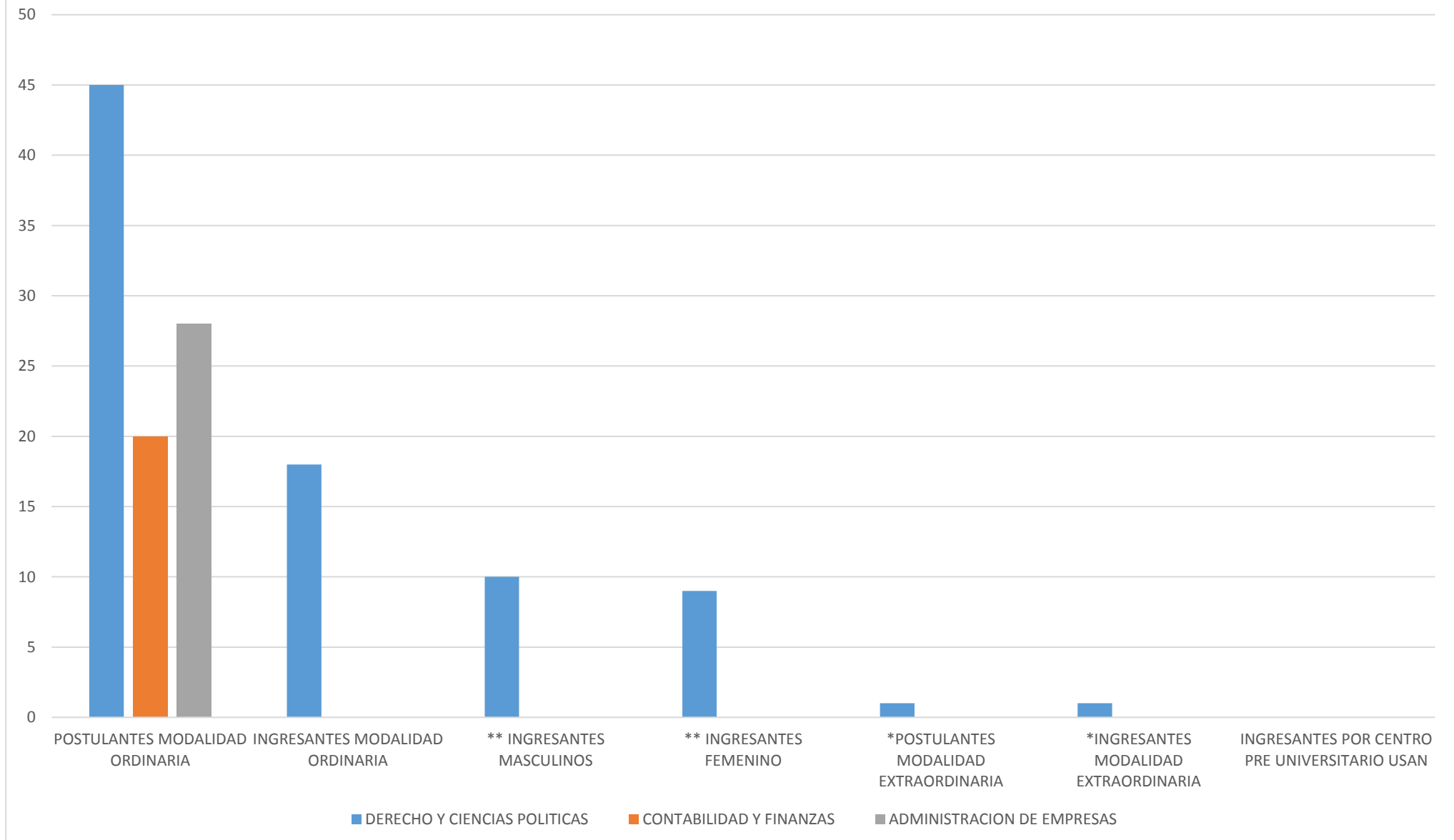
Al proceso de Admisión se presentaron postulantes a los programas profesionales que ofrece la Universidad, según la siguiente distribución:

PROGRAMA PROFESIONAL	POSTULANTES MODALIDAD ORDINARIA	INGRESANTES MODALIDAD ORDINARIA	** INGRESANTES MASCULINOS	** INGRESANTES FEMENINO	*POSTULANTES MODALIDAD EXTRAORDINARIA	*INGRESANTES MODALIDAD EXTRAORDINARIA	INGRESANTES POR CENTRO PRE UNIVERSITARIO USAN
DERECHO Y CIENCIAS POLITICAS	45	18	10	9	1	1	0
CONTABILIDAD Y FINANZAS	20	0			0	0	0
ADMINISTRACION DE EMPRESAS	28	0			0	0	0
TOTAL GENERAL	93	18	10	9	1	1	0

* Traslado Externo

** Totaliza Modalidad Ordinaria y Modalidad Extraordinaria

PROCESO DE ADMISIÓN 2017-II





UNIVERSIDAD SAN ANDRÉS

Estadística de Postulantes e Ingresantes
según modalidades de admisión

Año: 2018



PROCESO DE ADMISIÓN 2018-I

La Universidad Privada San Andrés ejecuta un Examen de Admisión Semestral 2018-I.

El Examen de Admisión fue aprobado por Resolución Rectoral, en la que se conforman los miembros de Comisión de Admisión, el Cronograma de Actividades y el cuadro de Vacantes.

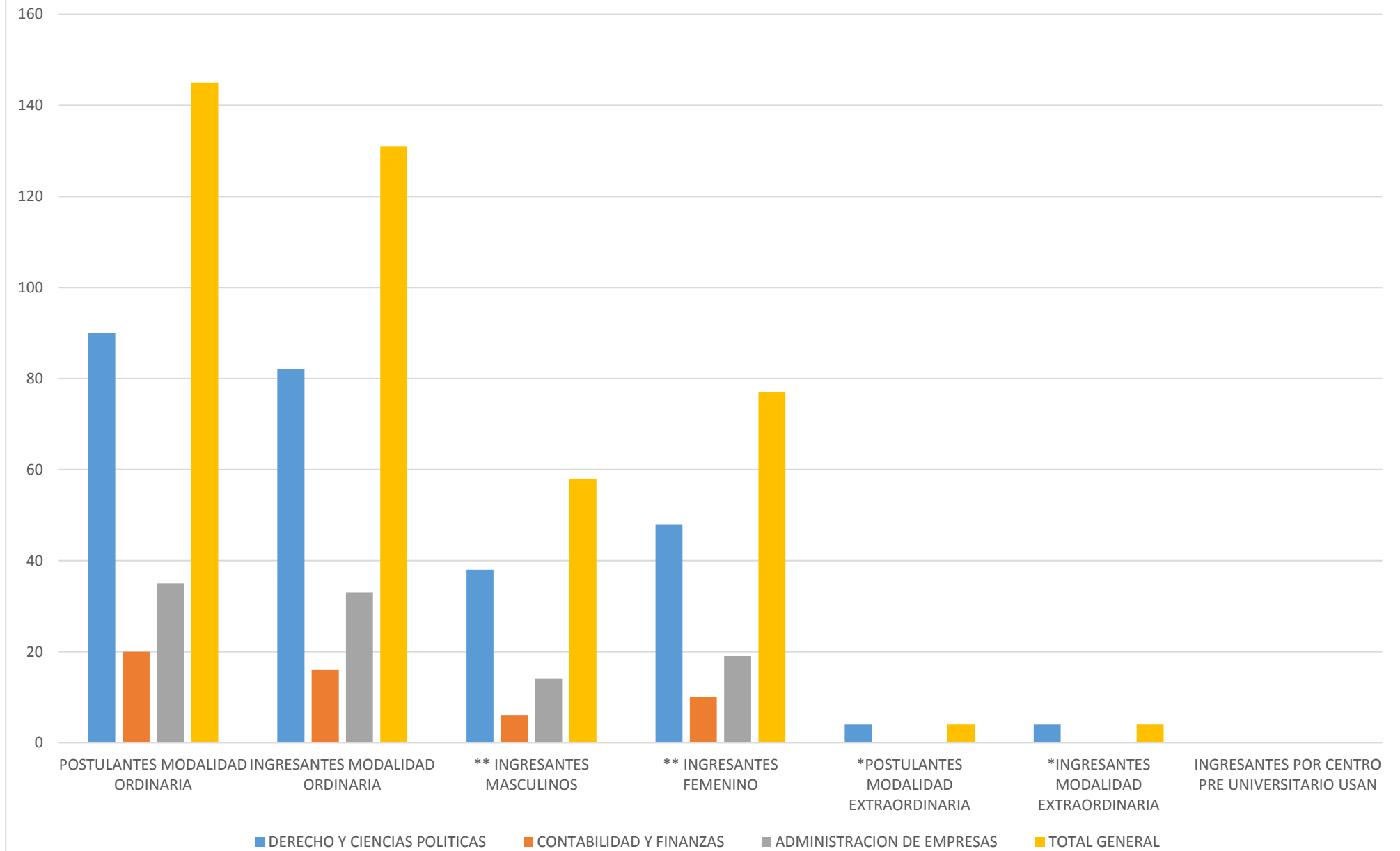
Al proceso de Admisión se presentaron postulantes a los programas profesionales que ofrece la Universidad, según la siguiente distribución:

PROGRAMA PROFESIONAL	POSTULANTES MODALIDAD ORDINARIA	INGRESANTES MODALIDAD ORDINARIA	** INGRESANTES MASCULINOS	** INGRESANTES FEMENINO	*POSTULANTES MODALIDAD EXTRAORDINARIA	*INGRESANTES MODALIDAD EXTRAORDINARIA	INGRESANTES POR CENTRO PRE UNIVERSITARIO USAN
DERECHO Y CIENCIAS POLITICAS	90	82	38	48	4	4	0
CONTABILIDAD Y FINANZAS	20	16	6	10	0	0	0
ADMINISTRACION DE EMPRESAS	35	33	14	19	0	0	0
TOTAL GENERAL	145	131	58	77	4	4	0

* Traslado Externo

** Totaliza Modalidad Ordinaria y Modalidad Extraordinaria

PROCESO DE ADMISIÓN 2018-I





PROCESO DE ADMISIÓN 2018-II

La Universidad Privada San Andrés ejecuta un Examen de Admisión Semestral 2018-II.

El Examen de Admisión fue aprobado por Resolución Rectoral, en la que se conforman los miembros de Comisión de Admisión, el Cronograma de Actividades y el cuadro de Vacantes.

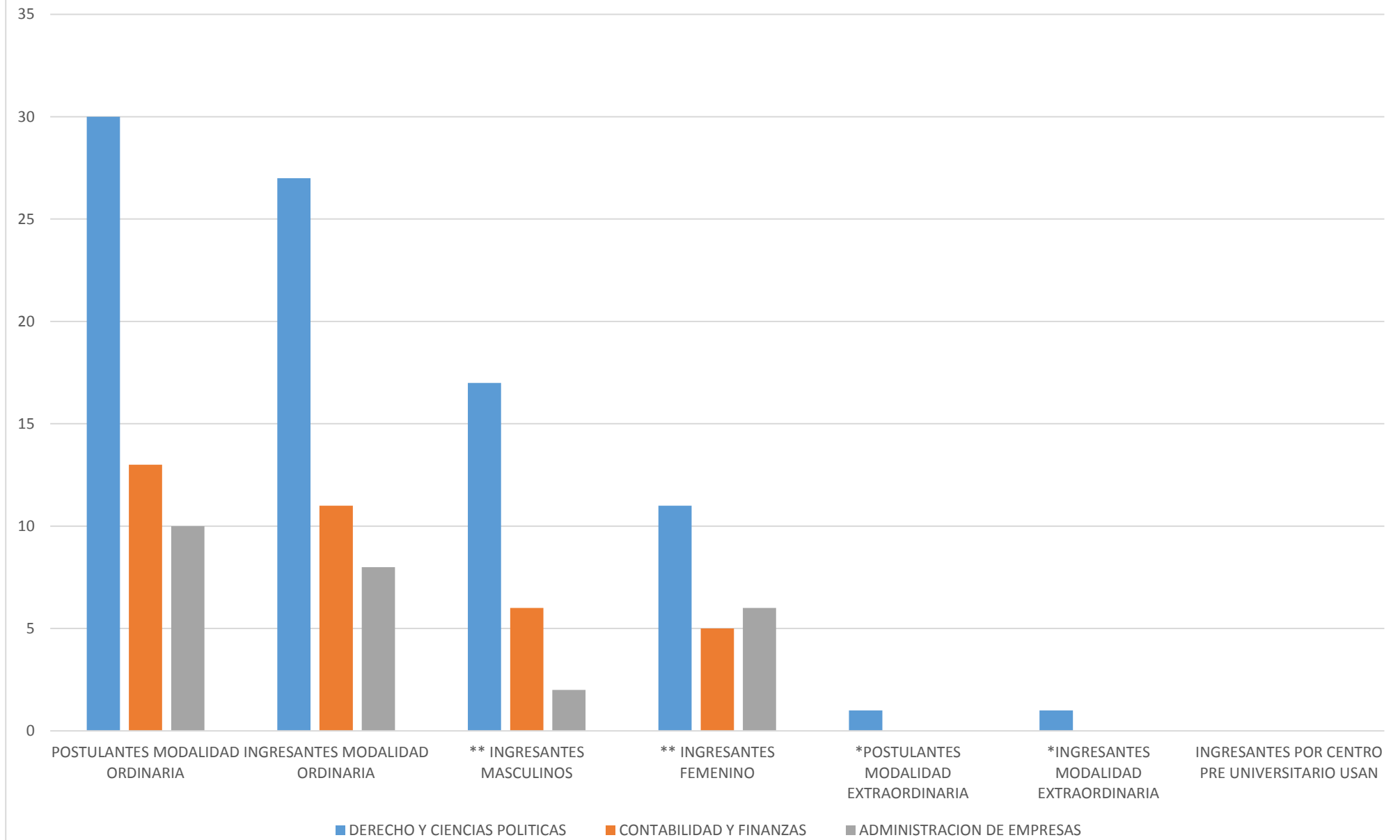
Al proceso de Admisión se presentaron postulantes a los programas profesionales que ofrece la Universidad, según la siguiente distribución:

PROGRAMA PROFESIONAL	POSTULANTES MODALIDAD ORDINARIA	INGRESANTES MODALIDAD ORDINARIA	** INGRESANTES MASCULINOS	** INGRESANTES FEMENINO	*POSTULANTES MODALIDAD EXTRAORDINARIA	*INGRESANTES MODALIDAD EXTRAORDINARIA	INGRESANTES POR CENTRO PRE UNIVERSITARIO USAN
DERECHO Y CIENCIAS POLITICAS	30	27	17	11	1	1	0
CONTABILIDAD Y FINANZAS	13	11	6	5	0	0	0
ADMINISTRACION DE EMPRESAS	10	8	2	6	0	0	0
TOTAL GENERAL	53	46	25	22	1	1	0

* Traslado Externo

** Totaliza Modalidad Ordinaria y Modalidad Extraordinaria

PROCESO DE ADMISIÓN 2018-II





UNIVERSIDAD SAN ANDRÉS

Estadística de Postulantes e Ingresantes
según modalidades de admisión

Año: 2019



PROCESO DE ADMISIÓN 2019-I

La Universidad Privada San Andrés ejecuta un Examen de Admisión Semestral 2019-I. El Examen de Admisión fue aprobado por Resolución Rectoral, en la que se conforman los miembros de Comisión de Admisión, el Cronograma de Actividades y el cuadro de Vacantes. Al proceso de Admisión se presentaron postulantes a los programas profesionales que ofrece la Universidad, según la siguiente distribución:

PROCESO DE ADMISIÓN 2019-I							
PROGRAMA PROFESIONAL	POSTULANTES MODALIDAD ORDINARIA	INGRESANTES MODALIDAD ORDINARIA	** INGRESANTES MASCULINOS	** INGRESANTES FEMENINO	*POSTULANTES MODALIDAD EXTRAORDINARIA	*INGRESANTES MODALIDAD EXTRAORDINARIA	INGRESANTES POR CENTRO PRE UNIVERSITARIO USAN
DERECHO Y CIENCIAS POLITICAS	60	49	26	26	3	3	0
CONTABILIDAD Y FINANZAS	27	19	10	9	0	0	0
ADMINISTRACION DE EMPRESAS	24	14	10	4	0	0	0
TOTAL GENERAL	111	82	46	39	3	3	0

* Traslado Externo

** Totaliza Modalidad Ordinaria y Modalidad Extraordinaria

PROCESO DE ADMISIÓN 2019-I

